




AEROCUBUL ROMÂNIEI

Entitate Calificată acreditată de către Autoritatea Aeronautică Civilă Română
Qualified Entity accredited by the Romanian Civil Aeronautical Authority



Instrucțiuni de utilizare a platformei de examinare pe calculator

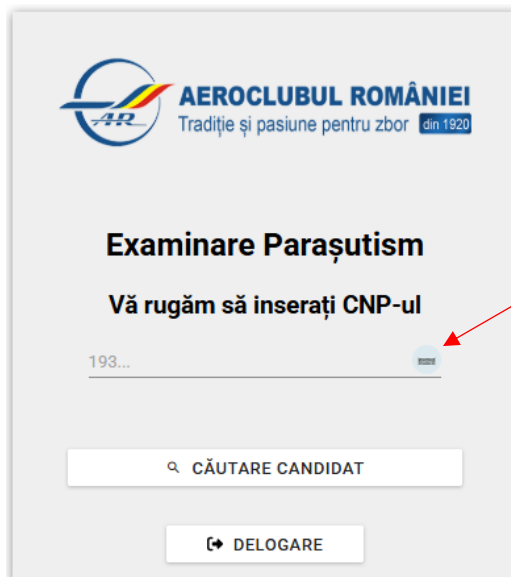
Parașutism



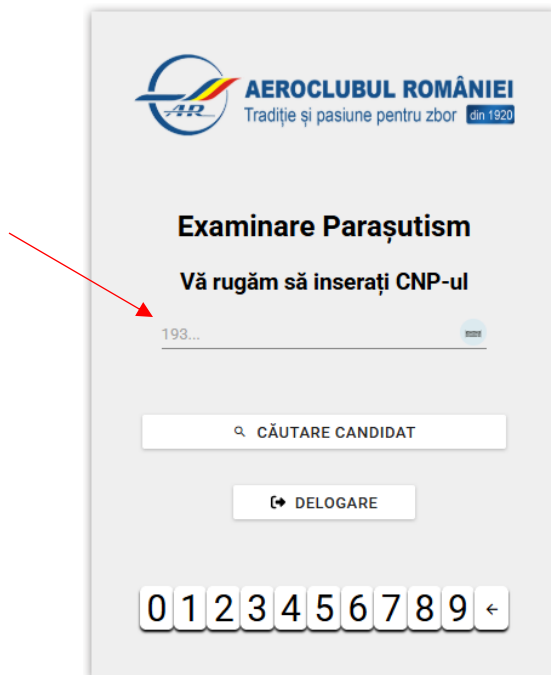


**!!! ATENȚIE, NU SE FOLOSEȘTE TASTATURA LAPTOPURILOR !!!
TOATE OPERAȚIUNILE SE EFECTUEAZĂ FOLOSIND MOUSE-UL**

1. Se activează tastatura de pe ecran prin apăsarea butonului de mai jos:



2. Se introduce CNP-ul in caseta de dialog, utilizând tastatura integrată, conform imaginii:





3. Se apasă „Căutare candidat”;

The screenshot shows the AERoclubul României login page for the Parachuting Exam. It features the club's logo and tagline 'Tradiție și pasiune pentru zbor din 1920'. The main heading is 'Examinare Parașutism' followed by the instruction 'Vă rugăm să inserați CNP-ul'. A text input field contains the CNP '1234567891004'. Below the input field is a search button labeled 'CĂUTARE CANDIDAT' with a magnifying glass icon. A red arrow points to this button. Below the search button is a 'DELOGARE' button with a logout icon. At the bottom, there is a numeric keypad with digits 0-9 and a back arrow.

4. Se accesează pagina de examinare a candidatului, descrisă conform legendei:
- A. Stânga sus - caseta cu datele candidatului, aici regăsindu-se și imaginea camerei web a computerului
 - B. Dreapta sus - rubrica, cu materiile și punctajele obținute
 - C. În partea de jos se afla rubrica materiilor disponibile pentru examinare

The screenshot shows the exam page for candidate 'Candidat 4'. At the top left is the AERoclubul României logo. The top right shows the exam session time '04:30:00' and a 'FINALIZARE' button. The page is divided into three main sections:

- Top Left:** A box with a camera icon and the text 'Camera web nu poate fi accesata.' Below it, candidate details: 'Nume: Candidat 4', 'Prenume: Test', 'CNP: 1234567891004', and 'Tip Licență: Parașutism RO'.
- Top Right:** A table showing exam results for four exams.
- Bottom:** A section titled 'Discipline disponibile pentru examinare' with a table of available subjects and a 'ÎNCEPE EXAMENUL' button.

Disciplină	Examinarea 1	Examinarea 2	Examinarea 3	Examinarea 4
Cunoașterea parașutei	0%/30.01.2026			
Legislație aeronautică și reglementări relevante pentru deținătorul unei lic...	80%/13.01.2026			
Meteorologie				
Noțiuni generale ale performanțelor umane, relevante pentru deținătorul u...				
Performanțe de zbor/salt și planificarea zborului/saltului				
Principii de zbor/salt				
Proceduri operaționale	0%/13.01.2026			

Disciplină	Numărul de întrebări	Durata (minute)
Meteorologie	20	30
Noțiuni generale ale performanțelor umane, relevante pentru deținătorul unei licențe de parașutist	20	30
Performanțe de zbor/salt și planificarea zborului/saltului	20	30
Principii de zbor/salt	20	30
Proceduri operaționale	20	60

Timpe disciplină selectată: 00:00:00

ÎNCEPE EXAMENUL



5. Candidatul își face o fotografie;
6. Din tabelul regăsit în zona C a paginii candidatului se alege disciplina de examinare dorită;
7. După selectare se apasă “Începe examenul”;

Discipline disponibile pentru examinare

Selectați disciplina pe care doriți să o parcurgeți

Disciplină	Numărul de întrebări	Durata (minute)
Metereologie	20	30
Noțiuni generale...	20	30
Performanțe de ...	20	30
Principii de zbor...	20	30
Proceduri opera...	20	60

Timp disciplină
selectată

00:30:00

ÎNCEPE EXAMENUL



8. Testul se încarcă iar candidatul selectează pentru fiecare întrebare răspunsul dorit la întrebarea afișată, după care se apasă butonul “TRIMITE RĂSPUNS”



1 2 3 4 5 6 7 8 9 10 11 12 13 14 15 16 17 18 19 20

Întrebarea 1 din 20

Capitol: Performante umane

Punctaj: 5p

2146. Concentrarea exprimă:

A Posibilitatea atenției de a permite realizarea simultană a două sau mai multe activități diferite

B Durata în decursul căreia atenția se poate menține aproximativ la același nivel

C Calitatea atenției de a se transfera rapid de la o situație la alta


D Intensitatea cu care atenția se fixează asupra obiectului cercetat

> URMĂTOAREA ÎNTREBA...

✓ TRIMITE RĂSPUNS



Bara de întrebări din partea de sus a ecranului de test se va colora în albastru precum în imaginea de mai jos și pe ecran va fi afișată următoarea întrebare



AERoclubul ROMÂNIEI
Tradiție și pasiune pentru zbor din 1920

Candidat: Candidat 4 Test
Licență: Parașutism RO
Disciplină: Noțiuni generale ale performanțelor umane, relevante pentru deținătorul unei licențe de parașutist

Timp rămas **00:28:40** FINALIZARE

1 2 3 4 5 6 7 8 9 10 11 12 13 14 15 16 17 18 19 20

Întrebarea 7 din 20 Capitol: Performante umane Punctaj: 5p

2163. În zborul cu parașută principală deschisă, ce manevră poate deveni periculoasă corpului uman?

A angajarea parașutei

B viraje agresive cu parașuta

C zborul cu parașuta cu comenzile acționate 25%

D acționarea chingilor față

> URMĂTOAREA ÎNTREBA...

TRIMITE RASPUNS

Observații:

- Răspunsurile pot fi completate în ordinea lor cronologică sau în ordinea aleasă de candidat, selectând din bara de întrebări de sus întrebarea dorită.
- Întrebările care au răspunsul completat, vor fi marcate în bara de întrebări cu culoarea albastră.
- Candidatul poate revedea sau modifica răspunsurile trimise selectând întrebările din bara de întrebări.





**!!! ÎN SITUAȚIA ÎN CARE A FOST SELECTAT ALT RĂSPUNS, SE APASĂ DIN NOU BUTONUL
“TRIMITE RĂSPUNS” !!!**

✓ TRIMITE RASPUNS

9. Pe tot parcursul testului candidatul își poate vedea timpul rămas pentru test în partea de sus a ecranului.

AERoclubul României
Tradiție și pasiune pentru zbor din 1920

Candidat: Candidat 4
Test
Licență: Parașutism RO
Disciplină:
Meteorologie

Timp rămas
00:29:43

FINALIZARE

1 2 3 4 5 6 7 8 9 10 11 12 13 14 15 16 17 18 19 20

10. La finalizarea testului se apasă butonul “FINALIZARE”;

AERoclubul României
Tradiție și pasiune pentru zbor din 1920

Candidat: Candidat 4
Test
Licență: Parașutism RO
Disciplină:
Meteorologie

Timp rămas
00:29:43

FINALIZARE

1 2 3 4 5 6 7 8 9 10 11 12 13 14 15 16 17 18 19 20

11. Programul închide testul la disciplina selectată în urma confirmării date de candidat sau în situația în care se atinge timpul limită derulat în cronometrul afișat;



2272. Ce se întâmplă în timpul condensării vaporilor de apă?

A Se consumă căldură și temperatura scade

B Nu se produce niciun schimb de energie

C Se eliberează căldură și temperatura crește

D Apa trece direct în stare solidă

Finalizare test

Sunteți sigur că doriți să finalizați testul?

DA NU

12. Programul se întoarce în pagina de selectare a disciplinelor, afișând în partea de sus rezultatul obținut;

Disciplină	Examinarea 1	Examinarea 2	Examinarea 3	Exami
Cunoașter...	0%/30.01.2026			
Legislație ...	80%/13.01.2026			
Meteorolo...	0%/02.02.2026			
Noțiuni ge...	10%/02.02.2026			
Performa...				
Principii d...				
Proceduri ...	0%/13.01.2026			

13. Timpul rămas pentru examinare (din intervalul la care candidatul s-a programat) cu o valoare inițială de 4 ore 30 min începe să scadă din momentul începerii primei discipline, precum în imagine:

AERoclubul ROMÂNIEI
Tradiție și pasiune pentru zbor din 1920

Timp sesiune examen
03:52:37

FINALIZARE



14. După parcurgea tuturor disciplinelor din sesiune de examinare, pentru încheierea examinării, candidatul solicită venirea examinatorului ridicând mâna.

